

全国大学英语四六级考试（CET）密码及账号找回流程截图

一. 密码及账号找回

1. 密码找回

步骤一：

登录 CET 报名网站，点击进入报名：

The screenshot shows the official CET registration website. At the top, there is a navigation bar with links for Home, Exam Introduction, Candidate Notice, Exam Time, Registration Process, Common Questions, Performance Report, and Contact Us. Below the navigation bar is a large banner with the CET logo and the text '全国大学英语四、六级考试 (CET) College English Test Band4 and Band6'. A progress bar below the banner shows the registration steps: 注册 (Register), 登录 (Login), 资格验证 (Qualification Verification), 笔试报名缴费 (Written Exam Registration Fee), 口语报名缴费 (Oral Exam Registration Fee), and 报名成功 (Registration Successful). On the left side, there is a vertical menu with several options: 进入报名 (ENTRY), 注册 / 修改用户 (REGISTER / MODIFY USER), 找回已报名账号 (RETRIEVE ACCOUNT), 补办成绩证明 (TRANSCRIPT COPY RE-ORDER), and 常见问题 (COMMON PROBLEM). A red arrow points to the '进入报名' (ENTRY) button. In the center, there is a promotional banner for 'CET4、6级考试' (CET4 and 6-level exam) with the words '科学' (Science), '客观' (Objective), '准确' (Accurate), and '公正' (Fair). On the right, there is a section for 'CET考试最新动态' (CET Exam Latest News) with information about the 2023 registration time and exam schedule. At the bottom, there is a copyright notice: '©2022 教育部教育考试院 版权所有' and a note about browser compatibility: '建议使用: 360浏览器、谷歌浏览器、IE9+、360浏览器 (兼容极速模式)'.

步骤二：

点击忘记密码：

考生登录
LOGIN

考点省份: - 请选择 -

账号: 邮箱/手机 [找回账号?](#)

密码: [忘记密码?](#)

验证码:

没有通行证? [点击注册](#)

[登录](#) [重置](#)

步骤三：
输入邮箱号或手机号、验证码，点击“提交”：
邮箱找回：

ETEST 通行证 [首页](#) | [退出](#)

[输入找回信息](#) [完成找回密码](#)

邮箱号/手机号

验证码

[提交](#)

ETEST 通行证 [首页](#) | [退出](#)

[输入找回信息](#) [完成找回密码](#)

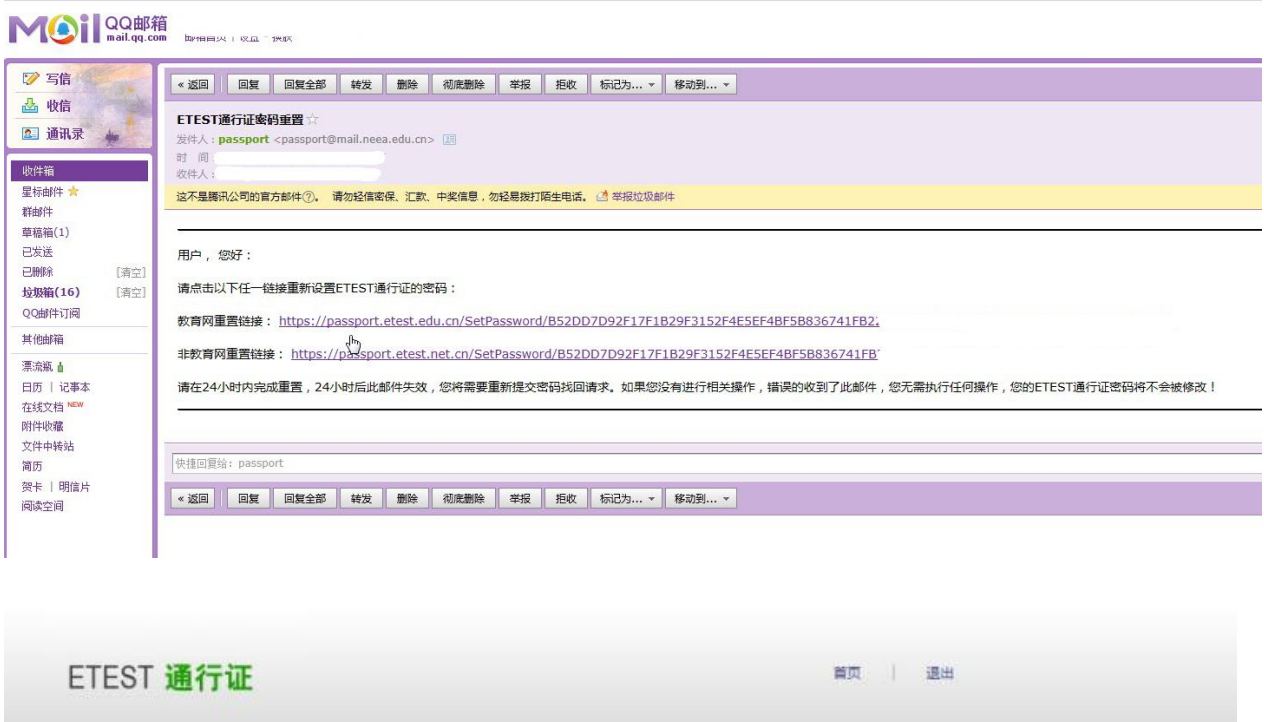
系统已把重置密码的信息发到您的邮箱，请注意查收！
(提示：报名高峰期邮箱接收可能会有稍许延迟，请您耐心等待。)

步骤四：

登录个人邮箱找到系统发送的密码重置链接，

(链接分为教育网用户、非教育网用户，第一条链接无法打开，可点击第二条。)

输入新密码并再次确认后点击提交，显示修改密码成功：



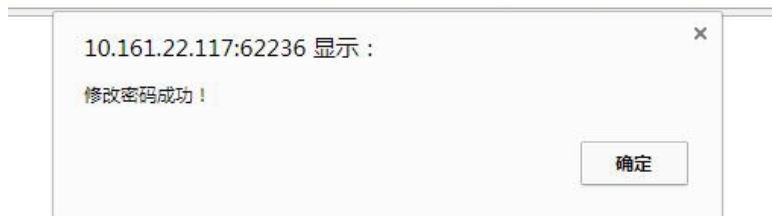
重置密码

邮箱名称:

新的密码:

确认密码:

验证码: 



步骤五：


考生需重新打开报名网站点击进入报名，输入邮箱账号及重置的密码进行登录。

手机找回：

输入找回信息

完成找回密码

邮箱号/手机号

验证码 

点击“发送验证码”；

输入手机收到的验证码，点击“找回”：

验证手机验证码

手机号

短信验证码

< 信息 (2) 10690540897 详细信息

短信/彩信
今天14:34

【考试中心】验证码：
[验证码]，此验证码仅用于您的
E TEST通行证使用手机号找回
密码的操作，验证码1小时内
有效。请勿重复点击找回，也
不要透露给任何人！

输入新密码并再次确认后点击提交，显示修改密码成功：

重置密码

手机号码:

新的密码:

确认密码:

验证码: 

10.161.22.117:62236 显示: ×

修改密码成功!

考生需重新打开报名网站点击进入报名，输入手机号及重置的密码进行登录。

2. 账号找回

若考生忘记登录账号；

步骤一：

可登录 CET 报名网站，点击进入报名在登录页面点击“找回账号”；

或在报名网站首页点击“找回已报名账号”；

注意：

该功能仅限查询已验证学籍信息的考生登录账号

仅注册考生无法查询。



- 进入报名 ENTRY
- 注册 / 修改用户 REGISTER / MODIFY USER
- 找回已报名账号 RETRIEVE ACCOUNT
- 补办成绩证明 TRANSCRIPT COPY RE-ORDER



CET 考试最新动态
THE LATEST

2023年上半年考试时间:
笔试: 6-17
上午: 英语、日语、德语、俄语、法语四级
下午: 英语、日语、德语、俄语六级
口语:
5-20: 英语四级 5-21: 英语六级

2023年上半年考试报名提示:
1. 报名未开始前, 考生可进行注册及学籍信息验证操作, 个人信息错误请及时与所在学校有关部门联系更正。具体报名时间以各考场通知为准。

考生登录 LOGIN

考点省份:

账号: [找回账号?](#)

密码: [忘记密码?](#)

验证码:

没有通行证? [点击注册](#)



- 进入报名
ENTRY
- 注册 / 修改用户
REGISTER / MODIFY USER
- 找回已报名账号
RETRIEVE ACCOUNT
- 补办成绩证明
TRANSCRIPT COPY RE-ORDER



CET 考试最新动态
THE LATEST

2023年上半年考试时间:
笔试: 6-17
上午: 英语、日语、德语、俄语、法语四级
下午: 英语、日语、德语、俄语六级
口语:
5-20: 英语四级 5-21: 英语六级

2023年上半年考试报名提示:
1. 报名未开始前, 考生可进行注册及学籍信息验证操作, 个人信息错误请及时与所在学校有关部门联系更正, 具体报名时间以各学校通知为准

步骤二:
在账号找回页面中, 录入查询条件及验证码, 点击提交:



2023年上半年考试已报名账号找回

考点省份:

证件类型:

证件号码:

姓名:

验证码: 

©2023 教育部教育考试院 版权所有 (Powered by :27197272)

建议浏览器: 火狐浏览器、谷歌浏览器、IE9+、360浏览器 (选择极速模式)

步骤三:

提示找回成功, 记录通行证账号, 点击“首页”返回登录:



步骤四:

提示“无法查询到报名信息”, 即考生账号未与学籍信息绑定, 则查不到对应报名账号, 考生需重新注册进行报考。



3. 更改账号邮箱：

若考生手机号未注册，无法通过手机找回密码登录；
且邮箱无法使用，可分情况按以下步骤更改操作。

(1) 考生注册邮箱错误，记得密码：

步骤一：

考生需自行登录通行证网站修改邮箱；
登录报名网站，点击“注册新用户”：



- 进入报名
ENTRY
- 注册 / 修改用户
REGISTER / MODIFY USER
- 找回已报名账号
RETRIEVE ACCOUNT



CET考试最新动态
THE LATEST

2023年上半年考试时间:
笔试: 6-17
上午: 英语、日语、德语、俄语、法语四级
下午: 英语、日语、德语、俄语六级
口语:
5-20: 英语四级 5-21: 英语六级

2023年上半年考试报名提示:

步骤二：
进入通行证网站，点击右侧“登录”：

用户注册

电子邮箱:

手机号:

密码:

密码确认:

提示: 1.邮箱和手机号均可作为您的登录账号, 并用于重置密码使用, 请务必仔细核对正确填写
2.密码长度为8-18位字符, 且必须同时包含: 字母、数字和特殊字符!@#%&*_-

个人资料 (可选填)

证件类型:

证件号:

姓名:

提示: 个人资料非报考信息, 考生报名时需采集或关联个人基本信息

已经有E TEST通行证, 直接登录:
(如需修改账号信息/密码, 请登录后台操作)

步骤三：

输入错误的邮箱及密码、验证码，点击“登录”：



[全国英语等级考试\(PETS\) \(考生端\)](#)



[全国大学英语四、六级考试\(CET\) \(考生端\)](#)



[全国计算机等级考试 \(全国版\)](#)

步骤四：

点击左侧“修改资料”：

本网站为通行证系统，如须报名请点击下方报名网址

[全国英语等级考试\(PETS\)](#)

[全国大学英语四、六级考试\(CET\)](#)

[全国计算机等级考试 \(全国版\)](#)

步骤五：

在电子邮箱框中输入正确的邮箱、验证码，点击“提交”：

ETEST 通行证 首页 | 退出

账号信息



修改资料 修改密码

* 电子邮箱:

* 手机:

证件类型:

证件号:

姓名:

* 验证码: 

本网站为通行证系统，如须报名请点击下方报名网址

[全国英语等级考试\(PETS\)](#)

[全国大学英语四、六级考试\(CET\)](#)

[全国计算机等级考试 \(全国版\)](#)

更改成功：

ETEST 通行证 首页 | 退出

账号信息



修改资料 修改密码

电子邮箱: 77

手机: 188

证件类型:

证件号:

姓名:

本流程图仅供参考，请考生以实际报名时页面显示内容为准。